

2014年，面对错综复杂的国内外形势，市委、市政府带领全市人民深入贯彻落实中央各项决策部署，全面深化改革开放，着力稳增长、促改革、调结构、惠民生、防风险，在新常态中奋发有为，在转型发展中提质增效，全市经济稳中向好，各项事业全面进步，社会和谐稳定。

一、综合

年末全市常住人口2991.40万人，比上年增加21.40万人。城镇化率59.6%，比上年提高1.26个百分点。

全年人口出生率为10.67%，死亡率为7.05%，人口自然增长率为3.62%。全市常住人口性别比（以女性为100，男性对女性的比例）为102.3，出生婴儿性别比为110.3。

年末户籍总人口3375.20万人，比上年增加16.78万人。其中，农业人口2003.08万人，非农业人口1372.12万人。

表 1 2014 年年末常住人口数及

指 标	年末数（万人）
全市常住人口	2991.40
#城 镇	1783.01
乡 村	1208.39
#男 性	1512.41
女 性	1478.99
#0-14 岁	491.49
15-64 岁	2140.64
65 岁以上	359.27

国民经济保持稳定增长。初步核算，全年实现地区生产总值14265.40亿元，比上年增长10.9%。其中，第一产业增加值1061.03亿元，增长4.4%；第二产业增加值6531.86亿元，增长12.7%；第三产业增加值6672.51亿元，增长10.0%。三次产业结构比为7.4：45.8：46.8。非公有制经济实现增加值8750.14亿元，增长11.1%，占全市经济的61.3%。按常住人口计算，全市人均地区生产总值达到47859元（7791美元），比上年增长10.0%。

图 1 2010 - 2014 年地区生产总值及其增



就业继续增加。城镇新增就业人员70.1万人。城镇登记失业人员实现再就业26.8万人，比上年增长3.1%。回引农民工就业创业30.6万人。年末城镇登记失业率3.5%。年末高校应届生就业率达到94.9%。

价格水平涨幅较低。城市居民消费价格比上年上涨1.8%，其中食品价格上涨3.3%。固定资产投资价格比上年上涨0.3%。工业生产者出厂价格比上年下降1.7%。工业生产者购进价格比上年下降1.9%。农产品生产者价格比上年上涨0.2%。

图 2 2014 年城市居民消费价格月度

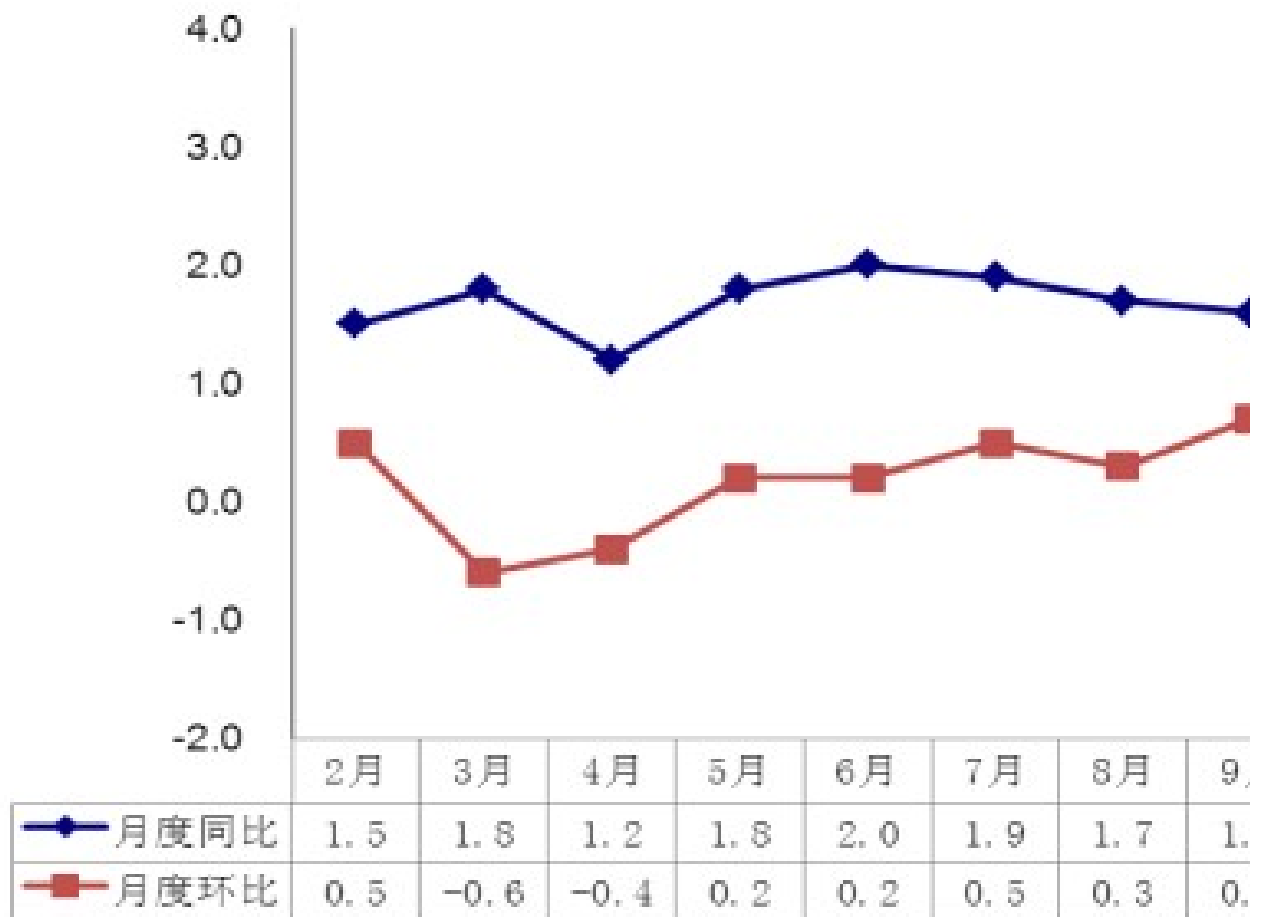


表 2 2014 年城市居民消费价格比上年

指 标
城市居民消费价格
食 品
烟 酒
衣 着
家庭设备用品及维修服务
医疗保健及个人用品
交通和通信
娱乐教育文化用品及服务
居 住
娱乐教育文化用品及服务
居 住

经济活力持续增强。截至2014年，全市共有各类市场主体171.9万户（内资企业48.17万户，外资企业0.51万户，个体工商户120.96万户，农民专业合作社2.26万户），比上年增长12.2%。其中，微型企业35.77万户，增长24.7%。2014年新发展微型企业7.09万户，解决就业49.72万人。

财政收支支持平稳。全年一般公共预算收入1921.88亿元，比上年增长13.9%。其中税收收入1281.70亿元，增长15.2%。一般公共预算支出3303.72亿元，比上年增长8.0%。其中，城乡社区支出580.88亿元，增长8.4%；社会保障和就业支出498.01亿元，增长15.3%；教育支出469.94亿元，增长7.5%；农林水支出290.45亿元，增长3.0%；一般公共服务支出289.09亿元，增长14.7%；医疗卫生与计生支出248.90亿元，增长11.9%；文体与传媒支出36.31亿元，增长3.9%。

二、农业

全年实现农林牧渔业增加值1061.03亿元，比上年增长4.4%。其中，种植业722.49亿元，增长3.9%；畜牧业248.78亿元，增长3.5%；林业39.12亿元，增长8.0%；渔业50.64亿元，增长15.2%。

农业经济发展稳健。全年粮食播种面积3363.8万亩，下降0.5%。粮食综合单产340.3公斤/亩，增长0.2%。油料播种面积449.9万亩，增长5.8%。蔬菜播种面积1062.1万亩，增长3.9%。水果种植面积514.9万亩，增长5.4%。中药材种植面积170.4万亩，增长5.8%。

粮食产量基本保持稳定。全年粮食总产量达1144.5万吨，下降0.3%，连续7年稳定在1100万吨以上。其中，夏粮产量146.4万吨，下降4.7%；秋粮产量998.1万吨，增长0.4%。全年谷物产量796.8万吨，比上年减产1.0%。其中，稻谷产量503.2万吨，与上年基本持平；小麦产量27.0万吨，减产20.0%；玉米产量256.0万吨，减产0.8%。

表 3 2014 年主要农产品产量

产品名称	产 量
粮食 (万吨)	1144.5
油料 (万吨)	56.9
蔬菜 (万吨)	1689.1
禽蛋 (万吨)	43.2
牛奶 (万吨)	5.7
出栏生猪 (万头)	2150.8
出栏牛 (万头)	64.3
出栏羊 (万头)	249.9
出栏家禽 (万只)	23601.3
猪肉 (万吨)	158.5

+

三、工业和建筑业

工业生产平稳增长。全年实现工业增加值5175.80亿元，比上年增长12.3%，占全市地区生产总值的36.3%。其中规模以上工业增加值增长12.6%。工业总产值21520.41亿元，增长14.0%。其中规模以上工业企业实现总产值18722.51亿元，同比增长14.6%。其中，大中型企业总产值13378.59亿元，增长11.4%；国有控股企业总产值5031.02亿元，增长10.3%。

表 4 2014 年规模以上工业总产值

指 标	绝对量 (亿元)
规模以上工业总产值	18722.51
#大中型	13378.59
#国有控股	5031.02
#汽车制造业	3846.94
电子信息产品制造业	3683.62
装备制造业	1797.63
化医产品制造业	1388.82
材料制造业	2636.34
按轻重工业分	
轻工业	4932.47
重工业	13790.04
按登记注册类型分	
国 有	190.10
集 体	30.58
股份合作制	20.27
股份制	12913.87
外商及港澳台	5201.23
其 他	366.46

表 5 2014 年规模以上工业主要产品

产品名称	产 量
钢材(万吨)	1323.45
铝材(万吨)	133.41
微型计算机设备(万台)	6446.78
#笔记本电脑	6348.84
打印机(万台)	1616.29
水泥(万吨)	6666.61
农用化学肥料(万吨)	213.99
汽车(万辆)	262.89
#轿车	111.32
摩托车(万辆)	859.43
啤酒(万千升)	73.72
卷烟(亿支)	576.00

+

先进制造业增势较好。全年规模以上工业企业中，汽车制造业实现总产值3846.94亿元，同比增长19.9%，占全市工业总产值的20.5%；电子信息产品制造业实现总产值3683.62亿元，同比增长22.2%，占全市工业总产值的19.7%；材料制造业实现总产值2636.34亿元，同比增长9.6%，占全市工业总产值的14.1%；装备制造业实现总产值1797.63亿元，同比增长18.1%，占全市工业总产值的9.6%；化医产品制造业实现总产值1388.82亿元，同比增长11.4%，占全市工业总产值的7.4%。产品结构继续优化，实现工业新产品产值3150.00亿元，比上年增长21.0%。

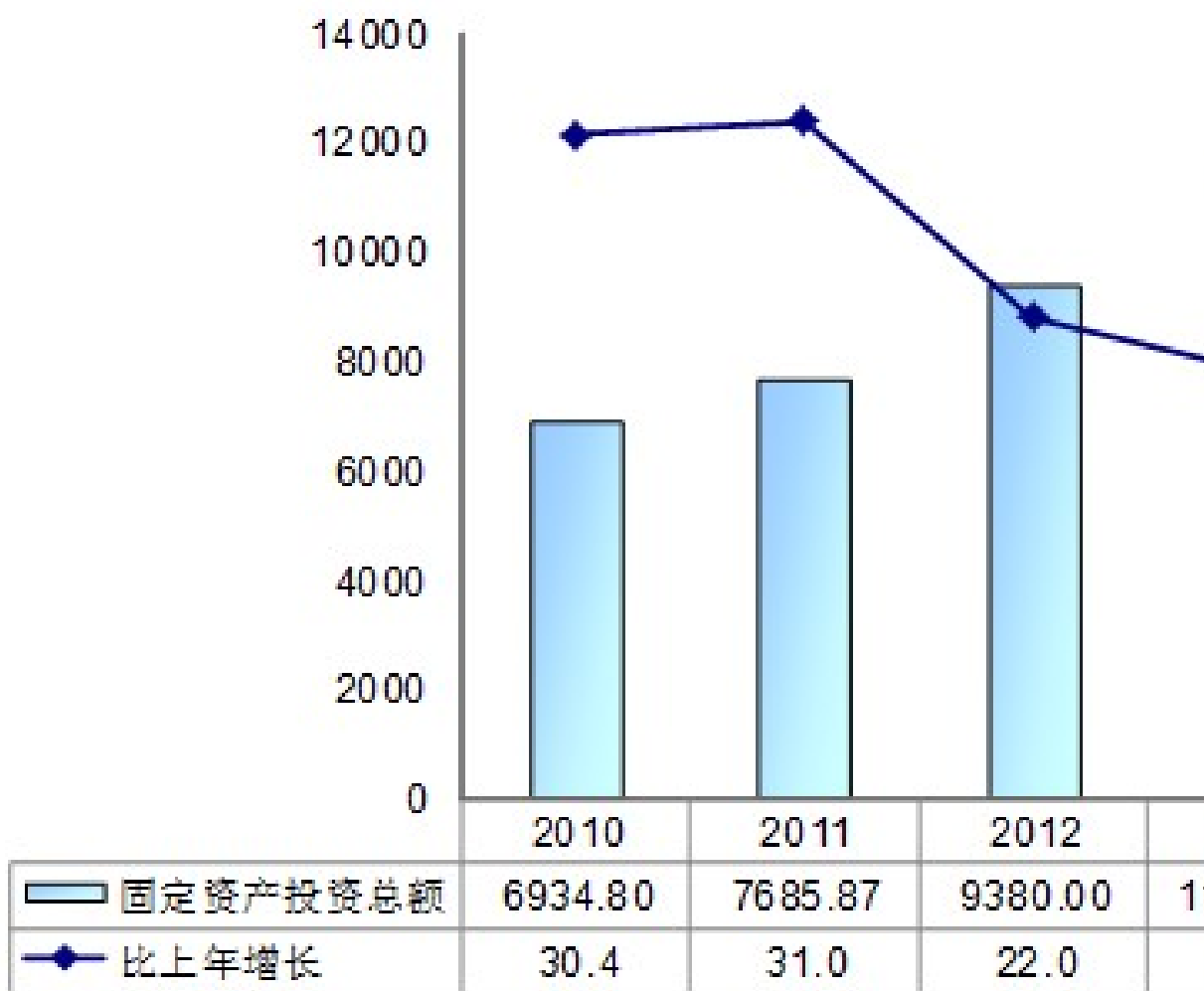
企业效益大幅增长。全年规模以上工业经济效益综合指数达到282.5%，同比提高20.7个百分点；实现利税总额2112.19亿元，同比增长23.7%；实现利润1169.87亿元，同比增长30.8%；总资产贡献率15.2%，同比提高1.3个百分点；产品销售率97.9%，同比上升0.1个百分点；全员劳动生产率265045元/人年，同比增长10.8%。

建筑业加快发展。全年实现建筑业增加值1356.06亿元，比上年增长14.4%。全市具有资质等级的总承包和专业承包建筑企业实现利润341.39亿元，比上年增长29.8%；上缴税金202.46亿元，比上年增长20.4%。其中，国有及国有控股企业实现利润46.14亿元，增长18.4%；上缴税金40.02亿元，增长4.3%。

四、固定资产投资

固定资产投资增速趋于平稳。全年完成固定资产投资总额13223.75亿元，比上年增长18.0%。其中，第一产业投资486.91亿元，增长10.3%；第二产业投资4167.87亿元，增长17.9%；第三产业投资8568.97亿元，增长18.5%。基础设施建设投资3386.23亿元，增长14.3%，占全市固定资产投资的25.6%；民间投资6558.04亿元，增长27.1%，占全市固定资产投资的比重为49.6%。

图 3 2010 - 2014 年固定资产投资总额及



全年房地产开发投资3630.23亿元，比上年增长20.5%。其中，住宅投资2451.37亿元，增长19.9%；办公楼投资176.96亿元，增长22.4%；商业营业用房投资534.00亿元，增长41.5%。

全市累计建成公租房2768万平方米。全年保障性住房新开工1.5万套，竣工0.33万套。

表 6 2014 年房地产开发和销售主要指标完成情况

指 标	绝对量
商品房施工面积（万平方米）	28623.93
#住宅	20294.49
办公楼	1072.22
商业营业用房	3316.67
新开工面积（万平方米）	6254.04
#住宅	4275.96
办公楼	264.17
商业营业用房	774.73
商品房竣工面积（万平方米）	3717.78
#住宅	2771.55
办公楼	115.03
商业营业用房	340.59
商品房销售面积（万平方米）	5100.39
#住宅	4423.68
办公楼	98.15
商业营业用房	348.49
商品房销售额（亿元）	2814.99
#住宅	2253.28
办公楼	109.41
商业营业用房	373.75

全年批发和零售业实现增加值1229.88亿元，比上年增长9.1%，占全市地区生产总值的8.6%；住宿和餐饮业实现增加值321.64亿元，比上年增长7.5%，占全市地区生产总值的2.3%。

消费品市场增长平稳。全年实现社会消费品零售总额5096.20亿元，比上年增长13.0%，扣除价格因素，实际增长12.0%。按经营地统计，城镇消费品零售额4838.22亿元，增长12.9%；乡村消费品零售额257.98亿元，增长14.8%；按行业统计，批发和零售业零售额4339.43亿元，增长12.9%；住宿和餐饮业零售额756.77亿元，增长13.4%。

图 4 2010 - 2014 年社会消费品零售总额



大众类消费增长较快。在限额以上法人企业商品零售额中，通讯器材类增长37.5%，汽车类增长24.9%，文化办公类增长20.0%，家具类增长18.8%，建筑及装潢材料类增长24.7%，中西药品类增长16.9%，石油及制品类增长16.8%，粮油、食品、饮料、烟酒类增长16.6%，家用电器和音像器材类增长14.4%，服装、鞋帽、针纺织品类增长8.4%。

中央商务区有序发展。全市百亿级商圈10个，百亿级市场15个，百亿商贸企业达到8家。

六、对外经济

对外贸易快速增长。全年实现货物进出口总额5863.22亿元，比上年增长37.6%。其中，出口3894.76亿元，增长34.1%；进口1968.46亿元，增长45.1%。按美元计算，货物实现进出口954.50亿美元，比上年增长39.0%。其中，出口634.09亿美元，增长35.5%；进口320.41亿美元，增长46.3%。全市货物出口前三位市场为香港、美国和德国，分别出口786.35亿元、749.07亿元和345.92亿元，增长1.6倍、33.1%和22.6%。货物进口前三位市场为韩国、缅甸和马来西亚，分别进口391.97亿元、232.68亿元和232.24亿元，韩国和马来西亚分别增长4.1倍和下降3.7%，缅甸2013年无进口。

图 5 2010 - 2014 年货物进出口

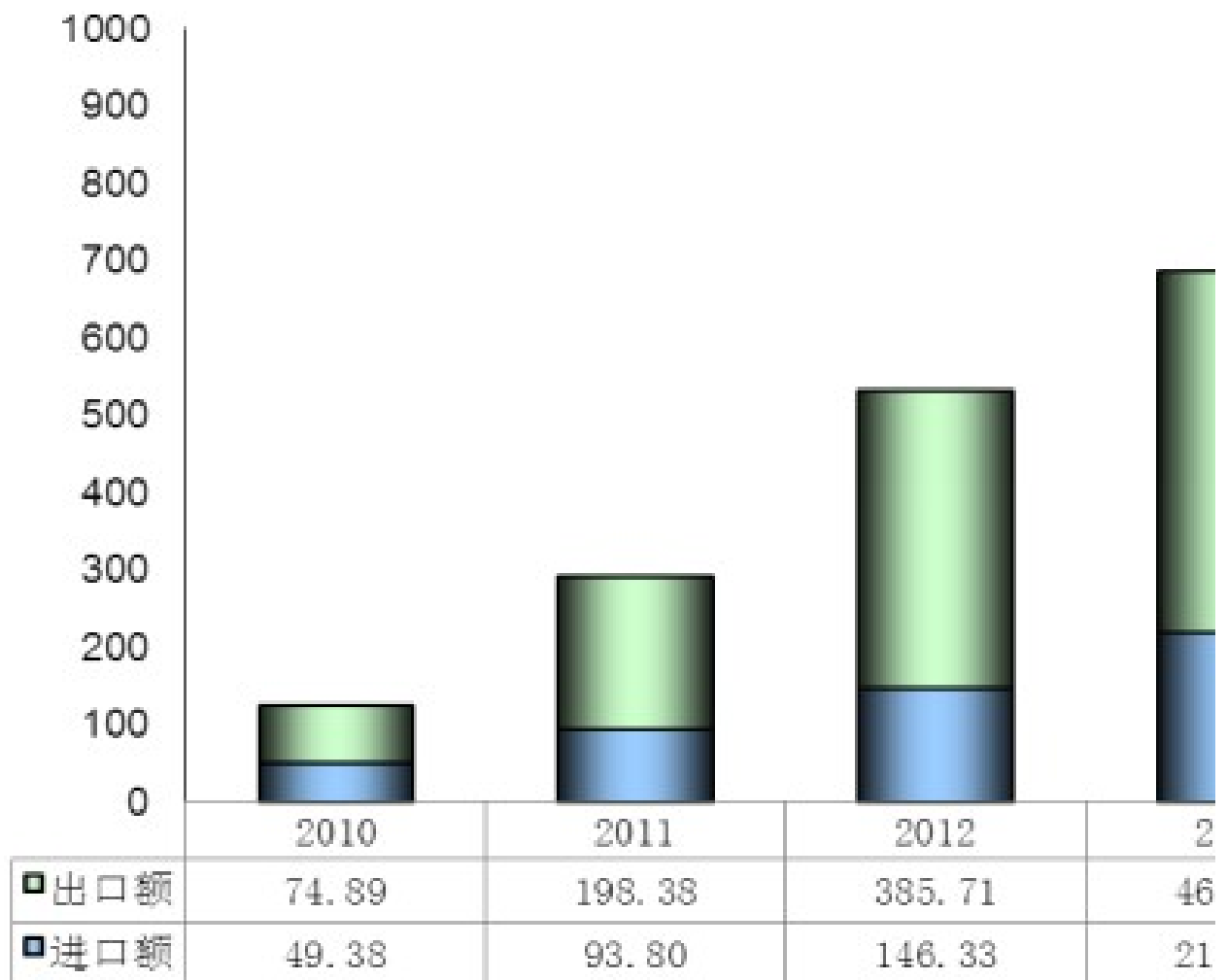


表 7 2014 年货物进出口总额

指 标	绝对量 (亿元)
进出口总额	5863.22
出口额	3894.76
# 国有企业	86.16
# 外资企业	1930.63
# 私营企业	1859.94
# 一般贸易	1362.68
# 加工贸易	2477.12
# 机电产品	2612.79
# 高新技术产品	1909.08
# 笔记本电脑	1909.08
进口额	1559.90
# 国有企业	1968.46
# 外资企业	279.39
# 私营企业	717.76
# 一般贸易	840.95
# 加工贸易	471.03
# 机电产品	865.05
# 高新技术产品	1109.43
# 高新技术产品	851.07

全年实现服务贸易进出口总额131.00亿美元，比上年增长 25.0%。其中，出口58.00亿美元，进口73.00亿美元。全年服务外包离岸执行额14.00亿美元，比上年增长27.3%，其中，信息技术流程外包占14.9%、业务流程外包占21.0%、知识流程外包占64.1%。全年我市18个示范区国际服务外包累计执行额13.6亿美元。

实际利用外资保持稳定。全市连续四年保持百亿美元。2014年全年利用外资106.29亿美元，比上年增长0.3%。其中，外商直接投资42.33亿美元，增长2.2%。全市新签订外资项目250个，合同外资额46.26亿美元，分别增长0.8%和14.0%。全年实际利用内资项目2.34万个，增长30.4%。实际利用内资金额7246.89亿元，增长20.6%。截至2014年底，累计有243家世界500强企业落户重庆。

全年对外承包工程签订合同额11.71亿美元，比上年增长5.2%；完成营业额10.35亿美元，与上年持平。

七、交通、邮电和旅游

交通运输平稳增长。全年交通运输、仓储和邮政业实现增加值705.83亿元，比上年增长7.4%，占全市地区生产总值的4.9%。全市高速公路通车总里程超过2400公里，路网密度2.9公里/百平方公里，居西部第一。全市铁路运营里程达到1774公里，形成了“一枢纽六干线二支线”网络格局。轨道交通运营里程202公里，日均客运量141.7万人次。全市乡镇通畅率和行政村通达率均达100%，行政村通畅率达83.9%。全年主要运输方式完成货物运输9.73亿吨，比上年增长11.7%；完成旅客运输量7.00亿人，增长5.1%。

表 8 2014 年主要运输方式完成运

指 标	绝对量
货物运输量 (万吨)	97287.24
铁 路	1951.68
公 路	81206.00
水 运	14117.26
航 空	12.30
旅客运输量 (万人)	70056.75
铁 路	4056.70
公 路	63630.00
水 运	712.13
航 空	1657.92

全年内河港口完成货物吞吐量14684.74万吨，比上年增长7.4%。空港完成旅客吞吐量2973.26万人，增长15.8%；空港完成货物吞吐量30.47万吨，增长8.0%。国际标准集装箱吞吐量109.75万标准箱，增长11.1%。

年末全市民用车辆拥有量441.07万辆，比上年末增长8.2%，其中私人汽车拥有量190.70万辆，增长28.4%。民用轿车拥有量120.83万辆，增长26.4%，其中私人轿车108.01万辆，增长29.0%。

邮电业务快速增长。全年完成邮电业务总量418.17亿元，比上年增长18.1%。其中，邮政业务总量47.02亿元，增长20.2%；电信业务总量371.15亿元，增长17.8%。邮政业全年完成邮政函件业务4699.86万件，包裹业务107.27万件，快递业务量13886.31万件，快递业务收入20.11亿元。电信业全年新增移动电话交换机容量77.6万户，达到3887.6万户。年末固定电话用户583.0万户，比上年增长0.4%；年末移动电话用户2589.9万户，比上年增长8.8%。固定电话普及率上升到19.6部/百人；移动电话普及率上升至87.2部/百人。固定互联网宽带接入用户536.7万户，比上年增长6.3%；手机上网用户1913.5万户，增长11.4%。互联网用户2550.8万户，其中移动互联网用户（不含WiFi用户）2014.1万户，增长12.4%。

旅游业发展加快。全年接待入境旅游人数263.76万人次，旅游外汇收入13.54亿美元，分别比上年增长8.9%和6.8%。全市新增4A级景区14处。金佛山成功列入世界自然遗产保护名录。

八、金融

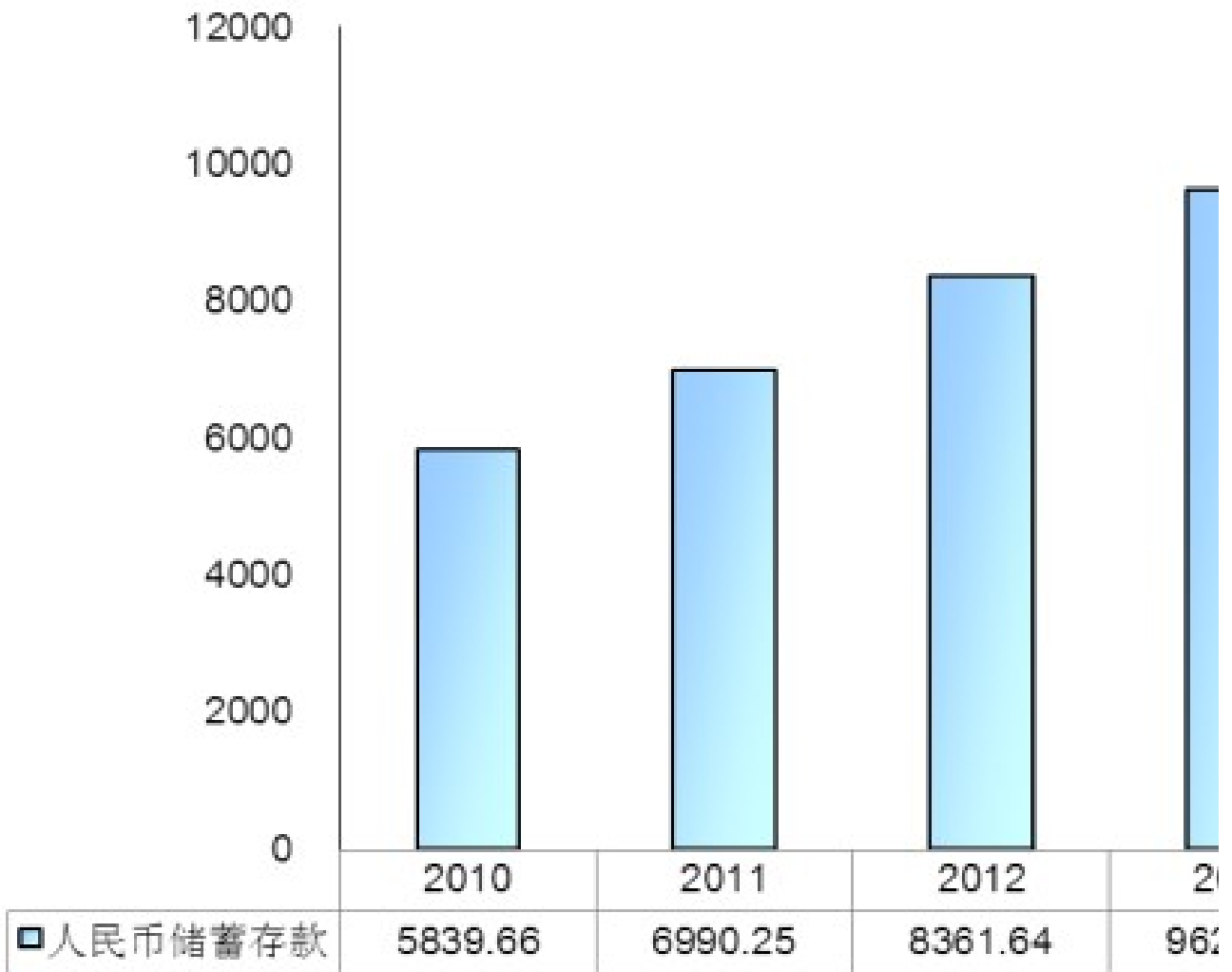
金融市场运行总体平稳。全市金融业实现增加值1225.27亿元，比上年增长12.3%，占全市生产总值的8.6%。其中，新型金融业企业实现增加值167.21亿元，增长17.7%。金融机构资产规模达到3.8万亿元，分行和法人机构达到95家，不良贷款率控制在0.45%的低位。

金融市场规模进一步扩大。全年社会融资规模为5472.76亿元。年末全市金融机构本外币存款余额为25160.11亿元，比上年末增长10.4%。其中，人民币存款余额24501.54亿元，比上年末增长10.4%。金融机构本外币贷款余额为20630.69亿元，比上年末增长14.6%。其中，个人贷款及透支6256.92亿元，比上年末增长25.5%。

表 9 2014 年年末金融机构存贷款

指 标	年末数 (亿元)
本外币存款余额	25160.11
人民币存款余额	24501.54
# 单位存款	12788.24
个人存款	10996.90
# 储蓄存款	10774.12
本外币贷款余额	20630.69
人民币贷款余额	20011.50
# 短期贷款	5404.51
中长期贷款	13615.01
# 个人消费贷款及透支	6256.92

图6 2010-2014年人民币储蓄存款



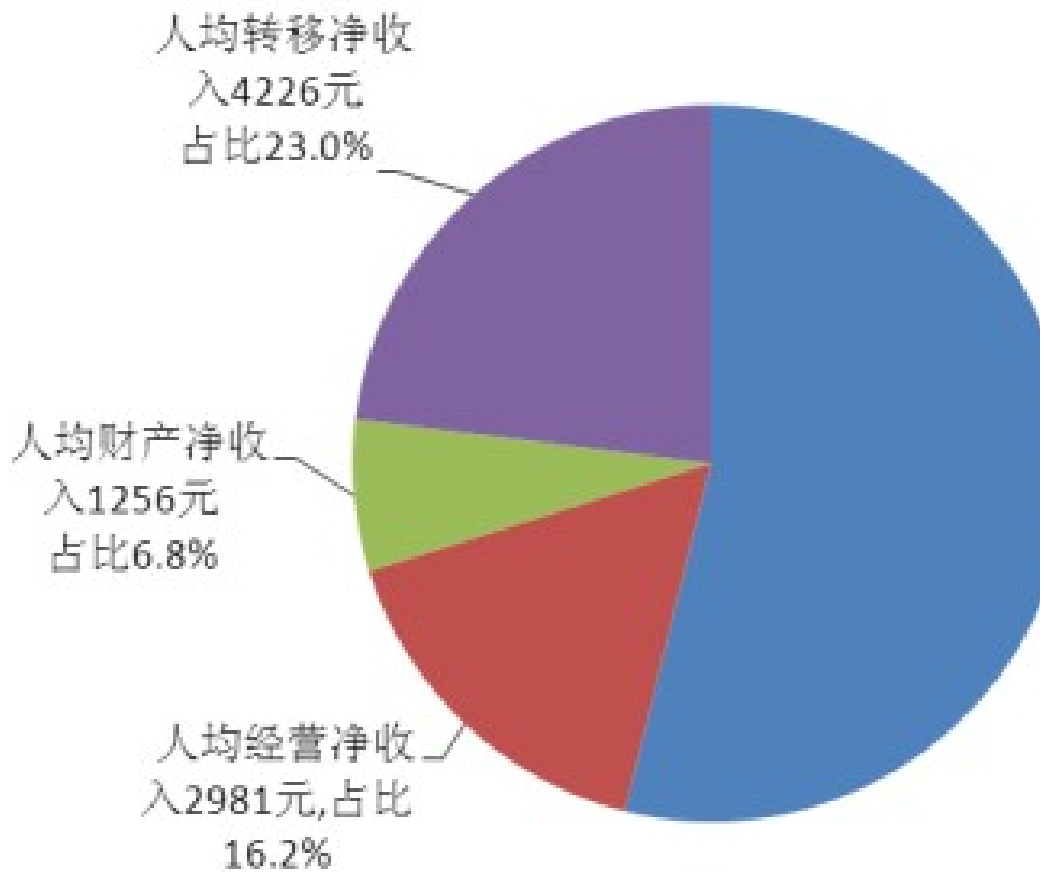
证券市场稳定发展。全市共有证券法人机构1家，证券公司营业部160家，证券分公司13家。境内上市公司40家，总股本377.83亿股，股票总市值4456.67亿元。全年通过境内市场累计筹资239.73亿元，比上年增加73.75亿元。

保险业稳步健康发展。全市共有保险法人机构3家，营业性保险分公司43家。保费总收入407.26亿元。其中，寿险收入222.94亿元；财产险收入138.87亿元；健康险和意外伤害险收入45.45亿元。全年赔付各类保险金151.43亿元。其中，寿险赔付55.17亿元；财产险赔付77.36亿元；健康险和意外伤害险赔付18.89亿元。

九、人民生活和社会保障

居民收入继续增加。全市常住居民人均可支配收入18352元，比上年增长10.8%。

图7 按收入来源分的全市常住居民人均可



城镇常住居民人均可支配收入25147元，比上年增长9.1%。其中，人均工资性收入15020元，增长9.6%；人均经营净收入2658元，增长10.4%；人均财产净收入2026元，增长2.8%；人均转移净收入5443元，增长9.3%。城镇常住居民人均消费支出18279元，比上年增长6.7%。

农村常住居民人均可支配收入9490元，比上年增长11.7%。其中，人均工资性收入3196元，增长16.5%；人均经营净收入3402元，增长7.2%；人均财产净收入252元，增长11.3%；人均转移净收入2639元，增长12.4%。农村常住居民人均生活消费支出7983元，比上年增长14.5%。

社会保障建设取得新进展。全市城镇企业职工基本养老保险参保人数813.42万人，比上年增长6.9%。参加城乡居民基本养老保险人数1112.54万人，下降0.9%。参加基本医疗保险人数3256.84万人，增长0.7%。其中，城镇职工基本医疗保险参保人数575.77万人，增长6.7%；城乡居民合作医疗保险参保人数2681.07万人，下降0.5%。工伤保险参保人数426.09万人，增长4.8%。其中参加工伤保险的农民工人数136.65万人，增长1.4%。生育保险参保人数347.52万人，增长23.9%；12.53万人次享受生育保险待遇，增长22.3%。失业保险参保人数439.07万人，增长12.7%；6.88万人领取失业保险金，增长22.4%。

十、教育、科学技术和文化、体育

教育、科技、文化和体育事业较快发展。全市共有高等教育学校63所，成人高校4所，中等职业学校219所，普通中学1179所，小学4586所。研究生招生1.66万人，在校生4.90万人，毕业生1.49万人；普通高校本专科招生20.61万人，在校生69.16万人，毕业生16.58万人；成人本专科招生6.25万人，在校生15.55万人，毕业生4.80万人；中等职业学校招生15.00万人，在校生47.91万人，毕业生14.87万人；普通高中招生20.98万人，在校生64.79万人，毕业生22.12万人；普通初中招生32.48万人，在校生97.94万人，毕业生34.81万人；普通小学招生36.07万人，在校生203.42万人，毕业生31.71万人；特殊教育招生0.26万人，在校生1.39万人，毕业0.17万人；幼儿园在园幼儿招生44.35万人，在校生89.47万人，毕业生38.39万人。高等教育毛入学率为37.4%，初中入学率为99.75%，学前教育毛入学率为78.25%。

全年研究与试验发展（R&D）经费支出190.00亿元，比上年增长7.7%，占全市地区生产总值的1.33%。截至年底，市级及以上重点实验室共95个，其中国家重点实验室8个；工程技术研究中心共328个，其中国家级中心10个；有效期内高新技术企业757家；高新技术产品1172个。全年共受理专利申请5.53万件，获得专利授权2.43万件。截至年底，有效专利7.38万件。全年技术市场签订成交合同4072项，成交金额175.35亿元。持续推进工业研发千亿投入计划，实施7个重大科技专项和42个科技支撑示范工程。

年末全市共有产品检测实验室436个，其中国家检测中心15个。现有产品质量、体系认证机构1个。法定计量技术机构7个，全年强制检定计量器具366.35万台（件）。全年修订地方标准3项，制定地方标准47项。

全市共有注册商标14.8万件，比上年增长26.5%。驰名商标110件，比上年增长34.2%。著名商标1306件，比上年下降0.4%。地理标志量187件，比上年增长17.6%。

全市共有艺术表演团体15个，博物馆78个，文化馆41个，公共图书馆43个。共有有线电视用户504.06万户，其中数字电视用户390.11万户。广播综合人口覆盖率98.44%；电视综合人口覆盖率达到98.95%。全年生产电视剧5部162集，电视动画片1260分钟。全年生产故事影片10部，其中动画片1部。出版发行报纸62639万册（份）、各类期刊5740万册（份）、图书13278万册（张）。人均拥有公共图书馆藏量0.415册（张）。年末全市共有国家综合档案馆40个、市级专业档案馆1个、市级部门档案馆4个。

我市在全国计奖赛中获国家级比赛金牌9枚，在世界及亚洲三大赛中获世界级金牌13枚。在亚运会获3金1银的好成绩。全年新建农民体育健身工程500个，全民健身路径工程110个。新建了一批体育设施，全市共有标准体育场36个、体育馆39个、游泳池（馆）31个。人均体育场地面积为1.37平方米。国民体质抽样合格率92.6%。

十一、卫生和社会服务

医疗卫生不断改善。年末全市共有各级各类医疗卫生机构（含村卫生室）18765个，其中，医院566个，乡镇卫生院945个，社区卫生服务中心203个，诊所（卫生所、医务室）5317个，村卫生室10785个，疾病预防控制中心42个，卫生监督所39个。共有医疗卫生机构床位数16.09万张，其中医院床位10.97万张，乡镇卫生院床位3.94万张。共有医疗卫生机构（含村卫生室）卫生技术人员15.40万人，其中执业医师和执业助理医师5.81万人，注册护士6.28万人。

社会服务事业持续推进。年末全市共有40.98万人享受城市居民最低生活保障，50.24万人享受农村居民政府最低生活保障。农村五保供养16.36万人。全年资助61.96万城市困难群众参加医疗保险，资助113.65万农村困难群众参加新型农村合作医疗。

城市居民最低生活保障标准为375元/月，农村居民最低生活保障标准为220元/月，城市“三无”人员最低供养标准为465元/月，农村五保对象最低供养标准为345元/月。

十二、移民与扶贫

移民和扶贫工作稳步推进。三峡库区引进对口支援经济合作项目27个，项目资金86亿元。累计兑现农村移民后期扶持直补资金13.97亿元，发放城镇移民困难扶助资金2.40亿元。

全年安排财政性扶贫资金25.8亿元，比上年增长32.3%。高山生态专项扶贫搬迁5.2万人，增长3.0%。全年农村扶贫对象脱贫人数36万人，年末农村扶贫对象165.9万人。

十三、资源、环境和安全生产

全年水资源总量599.53亿立方米。年平均降水量1213.1毫米。全年总用水量80.90亿立方米，比上年下降1.8%。年末全市监测的15座大型水库蓄水总量46亿立方米，比上年末蓄水量增长21.1%。

全市自然保护区52个，其中国家级自然保护区6个。全年新建国家森林公园1个，市级森林公园2个。新增林地3.81万公顷，完成营造林面积320万亩。全市森林覆盖率43.1%。

初步核算，全年煤炭消费量同比增长5.2%。成品油消费量同比增长1.9%。天然气消费量同比增长13.7%。电力消费量同比增长6.6%，其中，第一产业用电量同比下降11.2%，第二产业用电量同比增长9.3%，第三产业用电量同比增长6.4%；城乡居民生活用电量同比下降2.9%。

全市161个监测断面水质Ⅰ—Ⅲ类水质标准比例为79.5%，水质满足水域功能要求的断面比例为86.3%。全市61个城区集中式饮用水水源地达标率为97.3%。

全市区域声环境噪音平均等效声级为53.6分贝，比上年增长了0.2%。全年主城区环境空气质量满足优良天数246天，增加40天。主城区环境空气细颗粒物（PM_{2.5}）平均浓度为65微克/立方米，下降7.1%。

全年发生安全生产事故死亡人数1379人，比上年下降8.0%。其中，较大安全生产事故死亡人数79人，下降9.2%。亿元地区生产总值生产安全事故死亡人数0.097人，下降17.8%。工矿商贸企业就业人员每10万人生产安全事故死亡人数3.21人，下降6.1%。道路交通万车死亡人数2.35人，下降1.7%。煤矿百万吨死亡人数2.60人，上升8.7%。

全市发生地质灾害1342起，直接经济损失19.36亿元。

注：

1. 本公报中2014年数据均为初步统计数，部分数据因四舍五入的原因，存在着与分项合计不等的情况。

2. 地区生产总值绝对数按现价计算，增长速度按可比价计算。

3. 规模以上工业、有资质的建筑业、限额以上批发和零售业、限额以上住宿和餐饮业、全部房地产开发经营业、规模以上服务业等行业统计标准：

规模以上工业：年主营业务收入2000万元及以上的工业法人单位。

有资质的建筑业：有总承包、专业承包和劳务分包资质的建筑业法人单位。

限额以上批发和零售业：年主营业务收入2000万元及以上的批发业、年主营业务收入500万元及以上的零售业法人单位。

限额以上住宿和餐饮业：年主营业务收入200万元及以上的住宿和餐饮业法人单位。

房地产开发经营业：全部房地产开发经营业法人单位。

规模以上服务业：年营业收入1000万及以上或从业人员50人及以上的执行企业会计制度的法人或视同法人单位。包括：交通运输、仓储和邮政业，信息传输、软件和信息技术服务业，租赁和商务服务业，科学研究和技术服务业，水利、环境和公共设施管理业，居民服务、修理和其他服务业，教育，卫生和社会工作，文化、体育和娱乐业；以及物业管理、房地产中介服务等行业。

4. 三峡库区是指库区15区县，包括万州区、涪陵区、渝北区、巴南区、长寿区、江津区、丰都县、武隆县、忠县、开县、云阳县、奉节县、巫山县、巫溪县、石柱土家族自治县。

5. 经国务院批准，我国对城乡住户调查实施了一体化改革，在现行统计制度下的城乡居民收支指标，在口径和内涵上与原有制度相比均有一定差别，其增减变动幅度亦是根据现行统计制度按同口径计算所得，对此，使用时须加以斟酌和区别。